





**คุณสมบัติพิเศษ ชุดมอเตอร์ประตูรีโมท**

- การติดตั้งง่ายและการบำรุงรักษาง่าย
- ระบบเฟืองขับเคลื่อนเป็นเหล็กกล้า แข็งแรงทนทานกว่าระบบเฟืองพลาสติก
- มีกุญแจสำรองเพื่อปลดล็อกมอเตอร์ ในกรณีฉุกเฉิน หรือไฟฟ้าขัดข้อง
- ใช้งานกับรีโมทได้มากถึง 25 ตัว
- มีระบบตั้งเวลาปิดประตูอัตโนมัติ ได้ 15/30/45 วินาที
- พากรอบปิดมิดชิดป้องกันฝุ่น แมลง ได้
- ราวขับเคลื่อนเป็นเหล็กหนา อย่างดี มีความทนทานสูง

รองรับน้ำหนัก  
ประตู (บานเลื่อน) **1000 กก.**


**SPECIFICATION**

| รุ่น                          | HV-1000                                    | Accessories   |
|-------------------------------|--|---|
| แหล่งจ่ายไฟ                   | 220V/50Hz;110V/60Hz.                       | <br><b>STEEL RACK X4</b>     |
| มอเตอร์ไฟฟ้า                  | 400 W.                                     | <br><b>REMOTE CONTROL X2</b> |
| ความเร็วการเคลื่อนที่ของประตู | 11-13m/min.                                | <br><b>PHOTO SENSOR X2</b>   |
| น้ำหนักสูงสุดของประตู         | 1000 Kg.                                   | <br><b>EXIT SWITCH X1</b>    |
| แรงบิด (Output torque)        | 22N•m.                                     |   |
| ระยะทางรีโมทคอนโทรล           | ≥30m.                                      |   |
| โหมดการทำงานรีโมทคอนโทรล      | Single button mode / Three button mode.    |   |
| สวิทช์จำกัดระยะ(Limit switch) | Spring limit switch Magnetic limit switch. |   |
| เสียงรบกวน (Noise)            | ≤60dB.                                     |   |
| Working duty                  | S2, 20min.                                 |   |
| การบันทึกรีโมทคอนโทรล         | 25.  |   |
| ความถี่                       | 433.92 MHz.                                |   |
| อุณหภูมิการทำงาน              | -20°C~+70°C                                |   |
| น้ำหนักผลิตภัณฑ์              | 15 kg.                                     |   |